

# 2022年 士 招 上 提交材料 例

## ( 分材料)

别提：上 但不 于以下材料，最 以 上 求 为准。

1. 本人 子照▲【所有 提交】：本人 三个月内正 、免冠、无妆、彩 头像 子 件照( 景， 于准 、录取 信息、校园卡照▲ )。



证件照示例

2. 本人 份 原件正反 【所有 提交】：正反 均 上传、框完整，字 清晰可 (有效期2021年12月28日之后)。



3. 本人手持 份 照【所有 提交】：

1) 手持本人 份 ，手 和上半 整个拍 照。


2) 头发不得 挡 ， 出五官。

3) 份 上 所有信息清晰可 、完整（没有 挡或 手指捏住）。



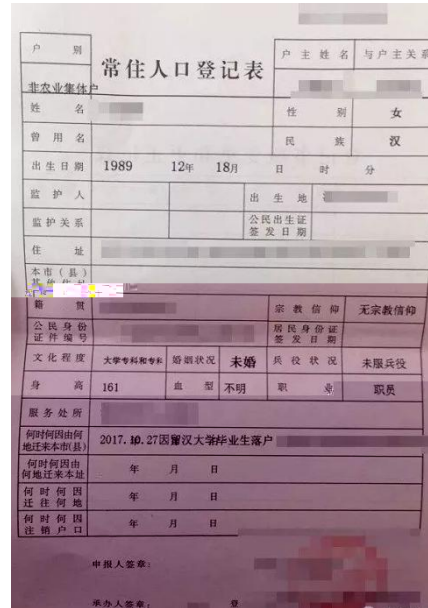
手持身份证照片示例

4. 《全国 士 招 信 承 书》【所有 提交】：打印并手写 名，拍照或扫描上传。



签名《诚信考试承诺书》示例

5. 户口本、 保 录【户口或工作单位在南京 往届 提交】:



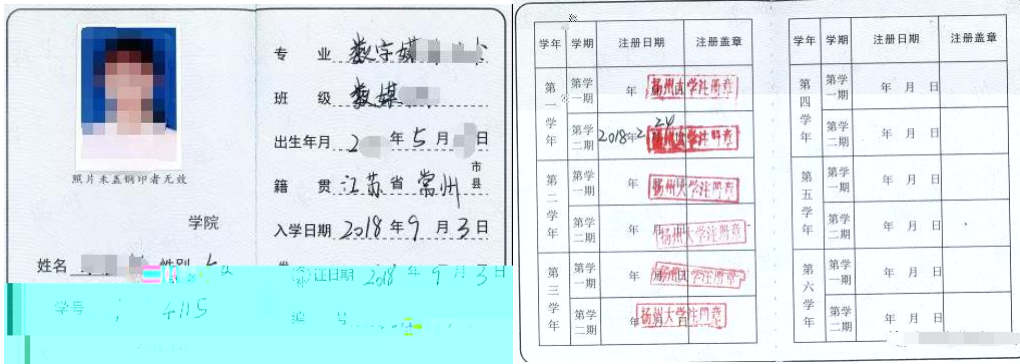
**南京市社会保险个人参保缴费证明**

姓名: \_\_\_\_\_ 身份证号: \_\_\_\_\_ 社会保障卡号: \_\_\_\_\_ 验证码: \_\_\_\_\_  
 参保状态: 单位缴费 单位名称: 江苏三六五网络股份有限公司 打印方式: 柜台: 6083

缴费月数	最近一年五险缴费情况												缴费单位名称	
	养老保险			医疗保险 (不含大病10元/月)			失业保险			工伤保险		生育保险		
月数	缴费基数	单位缴纳	个人缴纳	缴费基数	单位缴纳	个人缴纳	缴费基数	单位缴纳	个人缴纳	缴费基数	单位缴纳	缴费基数	单位缴纳	
2016/08	2850	541.5	229	2850	256.5	57	2850	26.5	14.25	2850	5.7	2850	14.25	江苏三六五网络股份有限公司
2016/09	2850	541.5	229	2850	256.5	57	2850	26.5	14.25	2850	5.7	2850	14.25	江苏三六五网络股份有限公司
2016/10	2850	541.5	229	2850	256.5	57	2850	26.5	14.25	2850	5.7	2850	14.25	江苏三六五网络股份有限公司
2016/11	2850	541.5	229	2850	256.5	57	2850	26.5	14.25	2850	5.7	2850	14.25	江苏三六五网络股份有限公司
2016/12	2850	541.5	229	2850	256.5	57	2850	26.5	14.25	2850	5.7	2850	14.25	江苏三六五网络股份有限公司
2017/01	2850	541.5	229	2850	256.5	57	2850	26.5	14.25	2850	5.7	2850	14.25	江苏三六五网络股份有限公司
2017/02	2850	541.5	229	2850	256.5	57	2850	26.5	14.25	2850	5.7	2850	14.25	江苏三六五网络股份有限公司
2017/03	2850	541.5	229	2850	256.5	57	2850	26.5	14.25	2850	5.7	2850	14.25	江苏三六五网络股份有限公司
2017/04	2850	541.5	229	2850	256.5	57	2850	26.5	14.25	2850	5.7	2850	14.25	江苏三六五网络股份有限公司
2017/05	2850	541.5	229	2850	256.5	57	2850	26.5	14.25	2850	5.7	2850	14.25	江苏三六五网络股份有限公司
2017/06	2850	541.5	229	2850	256.5	57	2850	26.5	14.25	2850	5.7	2850	14.25	江苏三六五网络股份有限公司
2017/07	2910	552.9	233.8	2910	261.9	58.2	2910	24.55	14.55	2910	5.82	2910	14.25	江苏三六五网络股份有限公司
1992年10月至2017年07月养老保险缴费情况														
累计缴费月数				当前单位累计缴费月数				累计欠费月数						
27				23				0						

说明: 1. 本证明采用电子验证方式, 不再加盖红色公章。如需核对真伪, 请登录南京市社会保险参保缴费证明验证平台 <http://wshs.s.jhrccs.gov.cn/FL/D/web/chua/yape.jsp> 凭本证明右上方10位验证码验证。或通过智能手机扫描本证明左下方的二维码进入验证平台验证。2. 本证明复印件有效, 验证码可多次使用, 再次打印后以验证码无效。3. 验证码由个人妥善保管, 谨防泄露。4. 咨询电话: 12333。

6. 有效学 原件【就 学校在南京地区 应届本 】



7. 学历(学 ) 【 报时未 学历(学 )校 提交】:



教育部学籍在线验证报告照片示例



教育部学历证书电子注册备案表照片示例



教育部学历认证报告照片示例



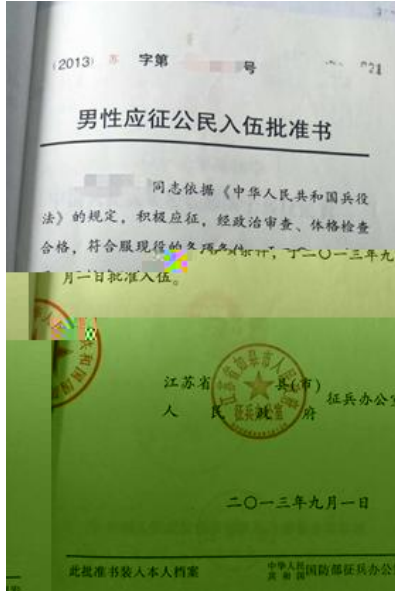
教育部留学服务中心出具的认证报告照片示例

8. 未取得毕业学 和 教 本 ( 于录取当年入学前取得国家承 本 毕业 书) 提供 市 学 办公室或 校 出 具 关 明 (如 成 单、届时 够毕业 明原件照 ) 。





9. 入伍、伍材料【报 “ 役大学 士兵” 专 士 招 划 提交】：本人《入伍批准书》和《 出 役 》。



10. 【报 “少数民族 层次 干人才” 招 划 提交】：提交《2022 年少数民族 层次 干人才 划 》。

**2021 年少数民族高层次骨干人才计划考生登记表**

姓 名	性 别	男	
出生年月	婚姻状况	未婚	
政治面貌	籍 贯	江苏省无锡市	
民 族	身份证号		
户口所在地详细地址	江苏省无锡市锡山区东亭街道东亭小学 28 幢一单元 401		
户籍档案所在单位	单位	河海大学	身份证号
《定向单位》及通信地址	地址	江苏省南京市江宁区佛城西路 6 号河海大学	211100
现工作单位及单位	河海大学	本人联系电话	
毕业院校及专业	河海大学地质工程 班		
毕 业 时 间	2007	最后学位	学士
		最后学历	本科
报 考 类 型	<input type="checkbox"/> 博士研究点	<input checked="" type="checkbox"/> 硕士研究点	
报 考 单 位	河海大学	报考专业	地质资源与地质工程

1. 本表一式三份，省教育考试院、省招办、招生单位各留一份。  
2. 除表格地区及专业外可用其他方式与生源地区教育考试院进行资格确认。

(盖章) 年 月 日  
2022 年 10 月 12 日